

ミレアグループの経営戦略 ～最近の動向のアップデート

2005年9月13日

株式会社 ミレアホールディングス
取締役社長 石原 邦夫

1. 損害保険事業の営業成績
2. 自然災害の影響
3. 生命保険事業の現況 - あんしん生命
4. 生命保険事業の現況 - ファイナンシャル生命
5. 配当政策と自社株取得

足元の営業成績

(単位:億円)

| 種目 | 正味収入保険料 | | | |
|-----|----------------|--------|--------------|--------|
| | 05年4月～6月 実績 | 対前年比 | 05年度 (見込) | 対前年比 |
| 火災 | 553 | 90.4% | 2,498 | 101.7% |
| 海上 | 175 | 108.3% | 648 | 99.7% |
| 傷害 | 444 | 101.5% | 1,528 | 102.2% |
| 自動車 | 2,302 | 99.8% | 8,546 | 100.1% |
| 自賠償 | 761 | 96.6% | 3,105 | 94.4% |
| その他 | 611 | 101.8% | 2,352 | 97.9% |
| 合計 | 4,847 | 98.8% | 18,680 | 99.2% |

(注)連結ベース内部取引消去後

再保険修正
ベース
約99.7%

(注)対前年比算出に用
いた前年度の実績数値は
2社単純合算ベース

再保険修正
ベース
約100.0%

(単位:億円)

| 種目 | 営業統計ベース保険料 | |
|-----|----------------|--------|
| | 05年4月～8月 速報 | 対前年比 |
| 火災 | 1,057 | 105.7% |
| 海上 | 367 | 102.7% |
| 自動車 | 3,620 | 100.3% |
| 自賠償 | 1,059 | 108.9% |
| 新種 | 1,398 | 102.8% |
| 一般計 | 7,500 | 102.7% |

自然災害の影響

主要自然災害 損害発生状況 (幹事契約全社分元受発生保険金、除く海外、除く家計地震保険金)

(単位:億円)

| | 火災・新種 | 自動車 | マリン | 合計 |
|---------------|-------|-----|-----|------|
| 千葉県北西部地震 (7月) | 0.2 | 0.0 | 0.0 | 0.2 |
| 台風7号 (7月) | 0.3 | 0.1 | 1.1 | 1.5 |
| 宮城県沖地震 (8月) | 0.4 | 0.6 | 0.0 | 1.0 |
| 台風11号 (8月) | 2.4 | 0.4 | 0.1 | 2.9 |
| 首都圏集中豪雨 (9月) | 5.9 | 2.0 | 0.0 | 7.8 |
| 台風14号 (9月) | 15.2 | 3.4 | 0.1 | 18.7 |
| 合計 | 24.4 | 6.5 | 1.3 | 32.2 |

(注) 8月末現在 台風14号および首都圏集中豪雨は9月8日現在

過年度の実績 (正味発生保険金、含む海外)

(単位:億円)

| | 火災 | 自動車 | その他 | 合計 |
|--------|-------|-----|-----|-------|
| 04年度実績 | 1,145 | 178 | 155 | 1,479 |
| 03年度実績 | 82 | 24 | 43 | 150 |
| 02年度実績 | 95 | 10 | 26 | 133 |

自然災害予想額 (正味発生保険金、含む海外)

(単位:億円)

| | 火災 | 自動車 | 合計 |
|------|-----|-----|-----|
| 年初予想 | 210 | 40 | 250 |

あんしん生命の足元の営業成績

| 営業統計ベース | | | 05年4月～8月速報 | |
|---------|--------|------|---------------|--------|
| | | | 対前年同期比 | |
| 件数 | 個人保険 | 第一分野 | (件) 47,443 | 124.2% |
| | | 第三分野 | 48,888 | 121.9% |
| | | 小計 | 96,331 | 123.0% |
| | 個人年金保険 | | 17,475 | 97.0% |
| | 合計 | | 113,806 | 118.2% |
| 保険料 | 個人保険 | 第一分野 | (億円) 1,503 | 119.2% |
| | | 第三分野 | 848 | 134.8% |
| | | 小計 | 2,351 | 124.4% |
| | 個人年金保険 | | 310 | 100.9% |
| | 合計 | | 2,661 | 121.1% |

あんしん生命の足元の営業成績

業績を支える柱

販売体制の強化

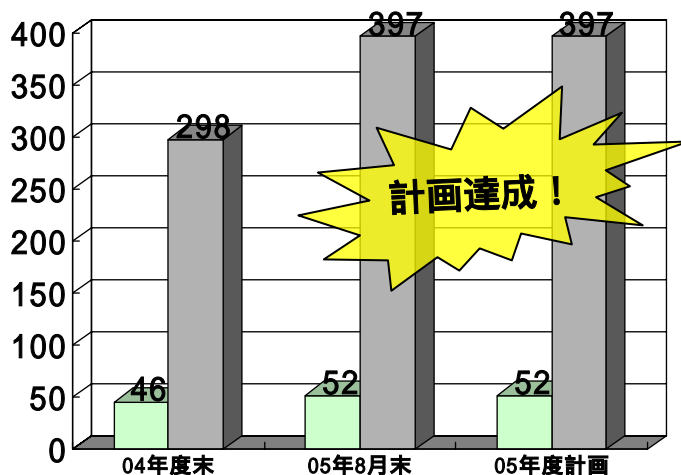
クロスセリング

ライフパートナー

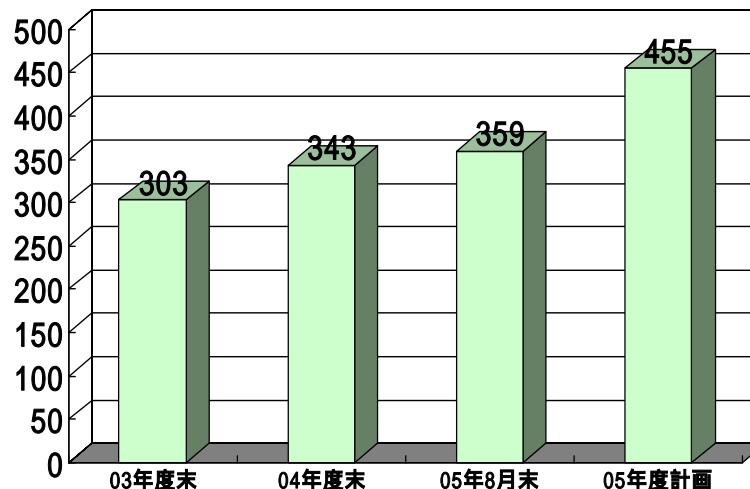
生保専念体制がほぼ完成

量と質の両面の不断の向上

■ 生保支社数 ■ 生保プロモーター数



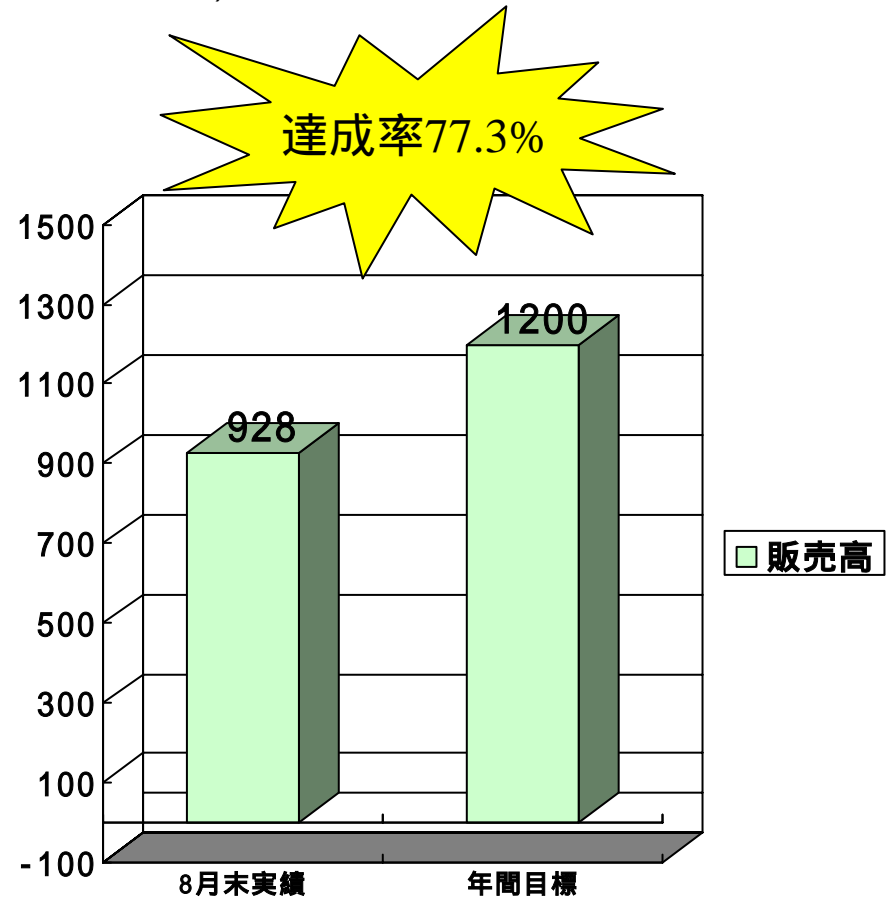
■ 在籍者数



フィナンシャル生命の足元の営業成績

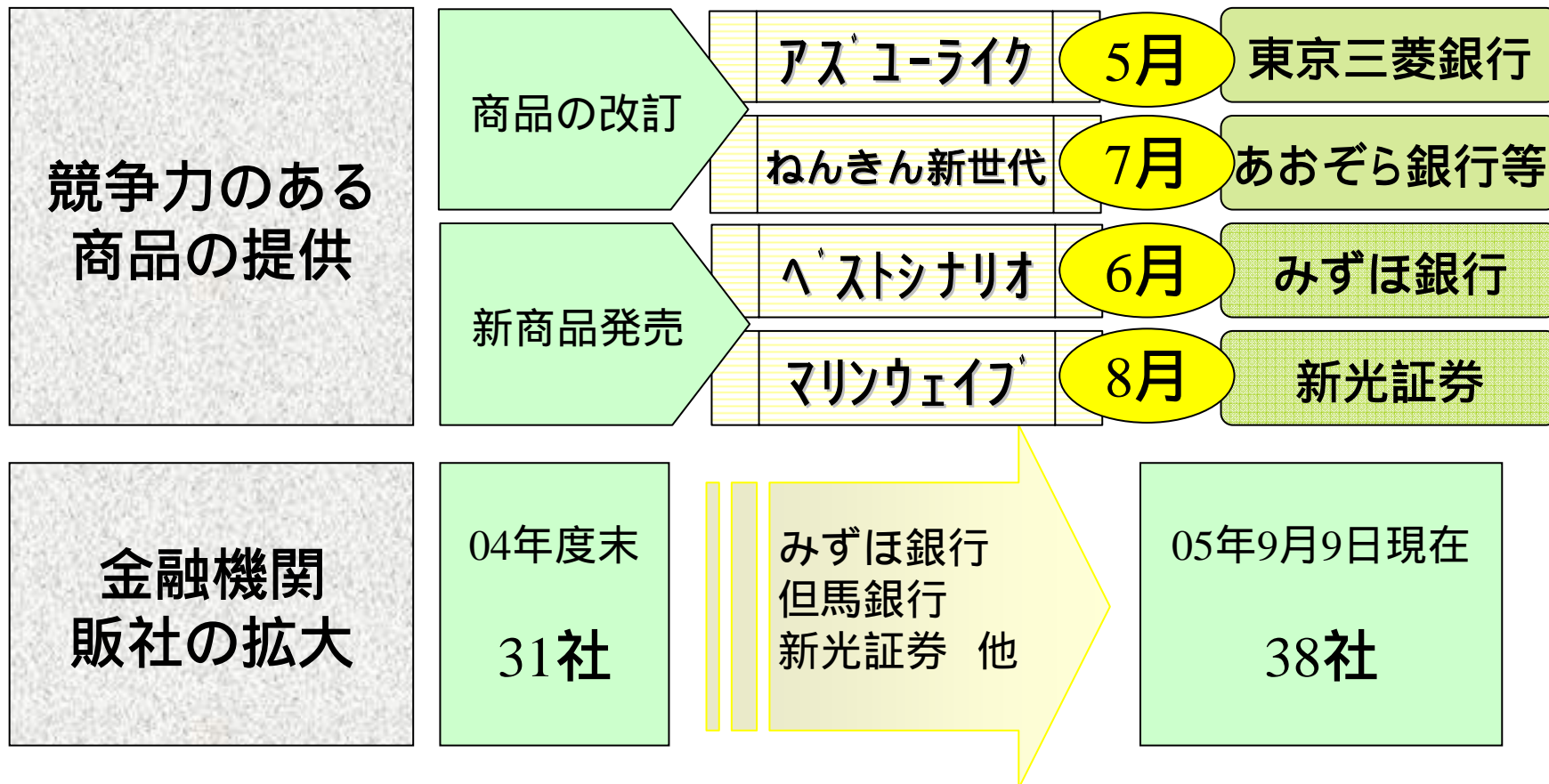
05年8月末速報(変額年金・一時払保険料ベース)

| | 販売高 |
|----------------|---------|
| 05年4月～8月 速報 | 928億円 |
| 年間目標 | 1,200億円 |
| 達成率 | 77.3% |



フィナンシャル生命の足元の営業成績

業績を支える柱



修正利益

平均的な収益水準に基づき、直近の収益状況、株価動向、自己資本の状況等を勘案の上、株主還元（配当、自己株取得）を実施

株主配当

安定的な利益還元

05年3月期 1株当たり株主配当金 11,000円
(据え置き)

03年3月期

ミレアHD
株主配当金

185億円

04年3月期

ミレアHD
株主配当金

196億円

05年3月期

ミレアHD
株主配当金

189億円

自社株取得

機動的な利益還元

自社株式取得状況

| 期 間 | 取得株数 | 取得額 (百万円) |
|------------------|--------|--------------|
| 03年7月1日～04年6月末 | 75,646 | 100,000 |
| 04年7月1日～05年5月26日 | 60,823 | 92,391 |
| 05年6月29日～9月9日 | (取得枠) | 20,000 |

自社株式消却

取得株式のほぼ全てを消却
消却株式数：130,000株

株主還元の更なる充実を目指す